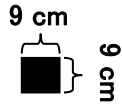


a b c d e f g h i j k l m n o

※ 室温センサー部分に作品は飾れません。(室温センサー大きさ)

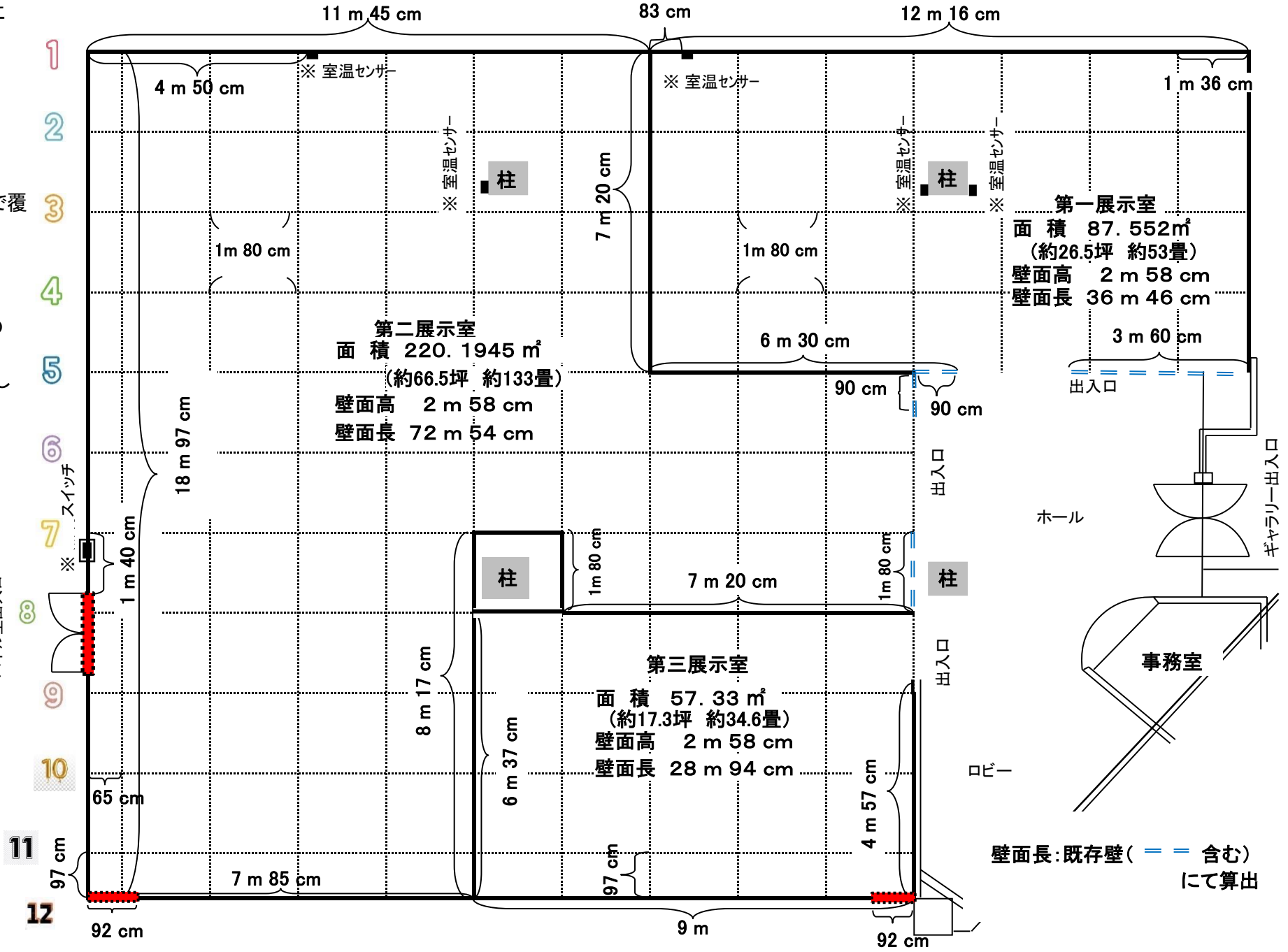


※ 照明スイッチを作品で覆う事はできません。

※ 展示室内には受付の机を設置しますので、その分を考えてレイアウトしてください。

既存の壁(一線:太線)以外に、可動式の展示パネルを-----線上に設置して作品を展示する事ができます。= = 部分のパネル設置は任意です。

部分は、倉庫出入口のため、扉の開閉が不可能な展示はできません。

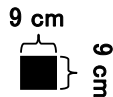


1
2
3
4
5
6
7 スイッチ ※
8
9
10
11
12

パネル室出入口

a b c d e f g h i j k l m n o

※ 室温センサー一部分に作品は飾れません。
(室温センサー大きさ)

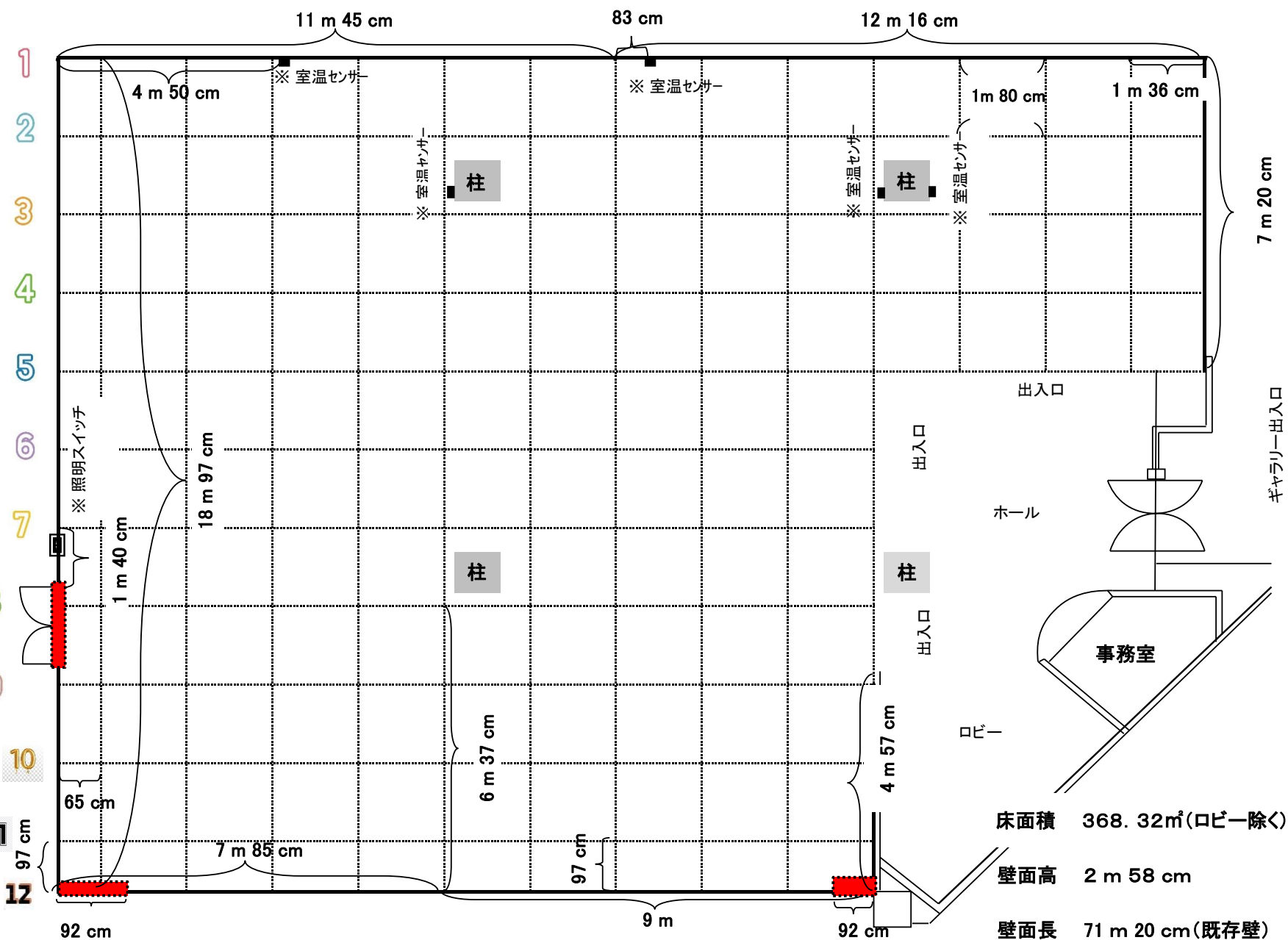


※ 照明スイッチを作品で覆う事はできません。

※ 展示室内には受付の机を設置しますので、その分を考えてレイアウトしてください。

■ 部分は、倉庫出入口のため、扉の開閉が不可能な展示はできません。

既存の壁(一線:太線)以外に、可動式の展示パネルを---線上に設置して作品を展示する事ができます。



床面積 368.32㎡(ロビー除く)
壁面高 2m 58cm
壁面長 71m 20cm(既存壁)